




Inhoud

in steenbergen staat u sterk

- 
- Terugblik afgelopen periode
 - Cijfers jeugdzorg
 - Proces van inrichten in 2013



Terugblik


in steenbergen staat u sterk

- 
- Begin april 2013 besluitvorming
 - Traject in verschillende fases



Werkgroepen

in steenbergen staat u sterk

- 
- De rol van sociale netwerk
 - De rol van het professionele netwerk
 - De regierol van de gemeente
 - Integraal werken

 - Pilot gezinskracht



Rol van het sociale netwerk

in steenbergen staat u sterk


- 
- “Eigen Kracht “bijeenkomst
 - “De burger weet wel wat werkt”






Rol van het professionele netwerk

in steenberggen staat u sterk

- 
- Inrichting van de functie JOOP & JOSÉ
 - Expertteam omschrijven
 - Keuzevrijheid van cliënten uitwerken
 - Jeugdwebwinkel



Regierol van de gemeente

- 
- Vorm geven aan sturing van het stelsel
 - Regierol van gemeente bepalen
 - Lifebook

in steenbergen staat u sterk

Integraal werken

in steenbergen staat u sterk


- Eerste stap AWBZ
- Participatie
- Passend onderwijs





Cijfers jeugdzorg

in steenbergen staat u sterk

- 
- Meer aanmeldingen onderzoek AMK (20 stuks)
 - Hoger percentage instroom nieuwe cliënten
2,1% vs 1,8% gemiddeld regionaal
 - Iets hoger aantal OTS dan vergelijkbare gemeenten
 - Lage vraag voor opvoedhulp dan vergelijkbare gemeente



Cijfers jeugdzorg

Aantal jongeren in zorg in 2011: 65

Ambulante zorg: 47 (72,3%*)

Residentiële zorg: 10 (15,4%*)

Daghulp: 7 (10,8%)

Pleegzorg: 24 (36,9*)

Observatie: 24 (36,9% *)

*opvallend verschil met de regio

in steenbergen staat u sterk

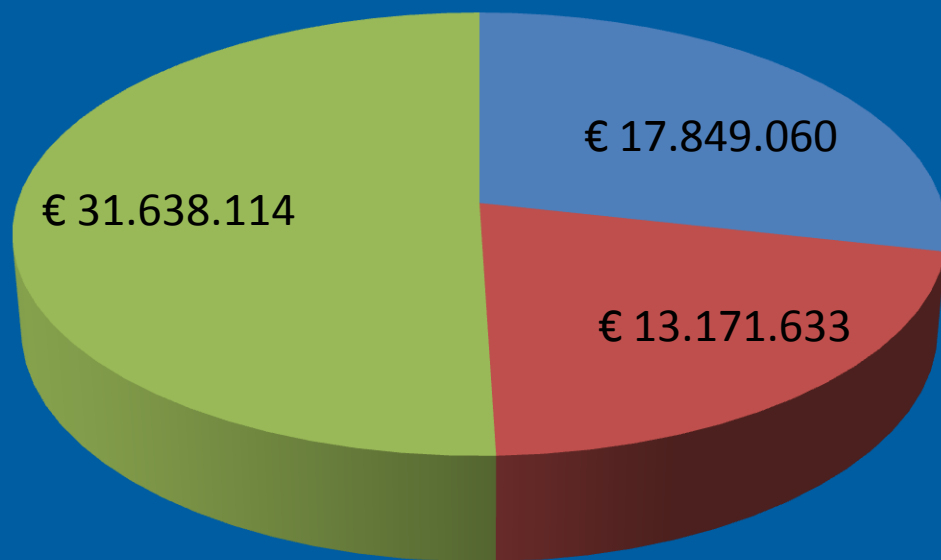
Budgetten jeugdzorg

in steenbergen staat u sterk

| Gemeente | 2013 | 2014 | 2015 |
|----------------|------------------|------------------|---------------------|
| Bergen op Zoom | € 130.886 | € 25.519 | € 15.289.422 |
| Etten- Leur | € 100.900 | € 19.672 | € 8.437.031 |
| Halderberge | € 75.047 | € 14.632 | € 5.235.139 |
| Moerdijk | € 90.242 | € 17.594 | € 5.839.707 |
| Roosendaal | € 150.695 | € 29.381 | € 18.824.586 |
| Rucphen | € 60.793 | € 11.853 | € 3.569.863 |
| Steenbergen | € 66.891 | € 13.042 | € 4.780.738 |
| Woensdrecht | € 63.800 | € 12.439 | € 3.704.297 |
| Zundert | € 63.065 | € 12.296 | € 3.940.114 |
| <i>Totaal</i> | <i>€ 802.319</i> | <i>€ 156.428</i> | <i>€ 69.620.897</i> |

Budgetten jeugdzorg

in steenbergen staat u sterk




Regionaal budget in 2015
zware jeugdzorg
€ 62.658.807

- AWBZ jeugdzorg
- ZvW Jeugdzorg
- Provinciaal




Inrichten 2013

in steenbergen staat u sterk

- 
- Functioneel ontwerp/ concept beleidsplan
 - Transitie arrangementen
 - Jeugdbosdag
 - Raadsbijeenkomst



Transitie arrangementen

- 
- Afspraken rijk, VNG en IPO akkoord 26 april
 - Regionaal arrangement opstellen
 - Ondersteuning van de provincie
 - Afspraken gemeenten, zorgverleners en financiers

in steenbergen staat u sterk



Transitie arrangementen

in steenbergen staat u sterk



Planning


- September onderhandeling
- Begin oktober bestuurlijk overleg
- Oktober besluitvorming colleges
- 31 oktober ingediend bij transitiebureau

Alles onder voorbehoud i.v.m. besluitvorming



Jeugdbosdag

in steenbergen staat u sterk

- 
- Transformatie verder vormgeven
 - Betrekken driehoek
 - Uitdagen van partners



En verder

in steenbergen staat u sterk

- In 2013

Regionale raadsbijeenkomst

- In 2014

- Besluitvorming functioneel ontwerp
- Toetsen dmv gaming
- Opstellen beleidsregels en verordeningen

Vragen?

in steenbergen staat u sterk

